

# DANS

Max.  
2 personen

## *Dans beeld maken*

### Wat heb je nodig?

Potlood, papier, materiaal om ruimtelijk te werken

### Hoe ga je te werk?


- Bekijk de afbeeldingen van de kunstwerken van dansers (Degas, Segal, Nikki da St. Phalle).



- Kies 2 kunstwerken uit waarbij je de KIJKWIJZER invult.
- Maak nu zelf een beeld dat geïnspireerd is op een dansstijl. Je kunt een stijl kiezen uit de dansstijlwaaier.
- Lees de informatie over de dansstijl. Kies dan bewegingen die bij de dans horen.
- Maak 5 schetsen van verschillende danshoudingen.
- Kies één houding uit en maak daarvan een werkstuk. Let op de anatomie van het menselijk lichaam.

**Maak een foto van het kunstwerk en zet deze samen met de foto van de dansstijlwaaier op je CKV-site.**

**Verwerk alle informatie in een verslag.**



<b>KIJKWIJZER</b>	
<i>beeld maken</i>	

Wat is de titel van het werk?

1  
.....  
.....

2  
.....  
.....

Wat is het voor werk? (schilderij/beeld/keramiek/tekening/foto/poster/anders nl,

1  
.....  
.....

2  
.....  
.....

Wat is de naam van de kunstenaar

1  
.....  
.....

2  
.....  
.....

Wanneer is het gemaakt?

1  
.....  
.....

2  
.....  
.....

# KIJKWIJZER

*beeld maken*

Van welk materiaal is het gemaakt?

1

.....  
.....

2

.....  
.....

Wat vind je ervan als je het voor het eerst bekijkt?

1

.....  
.....

.....  
.....

2

.....  
.....

.....  
.....

## **Voorstelling**

Wat stelt het voor?

1

.....  
.....

.....  
.....

2

.....  
.....

.....  
.....

# KIJKWIJZER

## *beeld maken*

Wat is er te zien? Beschrijf het schilderij in minimaal 3 zinnen.


1

.....  
.....  
  
.....  
.....  
  
.....  
.....

2

.....  
.....  
  
.....  
.....  
  
.....  
.....

Is het werkstuk figuratief-realistisch, figuratief-geabstraheerd of abstract? Leg je antwoord uit!



Figuratief-realistisch



Figuratief-geabstraheerd



abstract

figuratief-realistisch: de afbeelding lijkt op de werkelijkheid.

figuratief-geabstraheerd: de afbeelding is vervormd of vereenvoudigd, maar nog wel herkenbaar.

abstract: de afbeelding is niet herkenbaar. De afbeelding bestaat alleen uit vorm en kleur.

1

.....  
.....  
.....

# KIJKWIJZER


*beeld maken*

2

.....  
.....  
.....

## Licht

Welk soort licht/schaduw is er te zien? Waaraan zie je dat?




Meelicht



Tegenlicht



Eigen schaduw



Slag schaduw

1

.....  
.....  
.....  
.....

2

.....  
.....  
.....  
.....

# KIJKWIJZER

## *beeld maken*

### Kleur


Welke soort kleuren zijn er voornamelijk gebruikt?

Kies uit: vooral primaire, vooral secundaire of tertiare kleuren:


Welk kleurcontrast is er toegepast? er zijn meerdere contrasten mogelijk



complementair contrast



licht donker contrast



warm koud contrast

complementair contrast. Kleuren die tegenover elkaar staan in de kleurencirkel (oranje-blauw, rood-groen, paars-geel).

licht donker contrast. Lichte en donkere kleuren tegenover elkaar (niet verwarren met licht).

warm koud contrast. Warme kleuren (alles gemengd met rood) tegenover koude kleuren (alles gemengd met blauw).

1

.....  
.....

.....  
.....

2

.....  
.....


.....  
.....

# KIJKWIJZER

*beeld maken*

## Vorm

Welke soorten vormen zijn er gebruikt?



geometrische



organische



open



gesloten

1

.....

.....

.....

.....

2

.....

.....

.....

.....

# KIJKWIJZER

## beeld maken

### Ruimte

Om een beeld kan je heen lopen, deze staat in de ruimte. In een plat vlak, zoals een foto of een schilderij spreek je over ruimtesuggestie. Er lijkt ruimte te zijn, maar is er niet letterlijk. Hoe is er in het kunstwerk ruimte weer gegeven? Waaraan zie je dat?



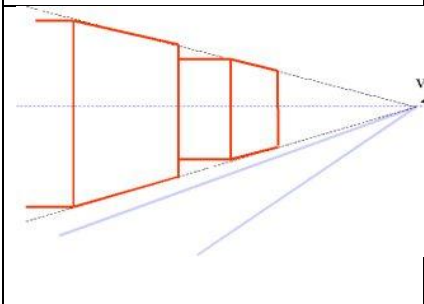
Afsnijding



Overlapping



Groot (in de voorgrond)  
klein (in de achtergrond)



Hierboven zie je drie voorbeelden van lijnperspectief. Met behulp van de horizon en verdwijnpunten wordt er ruimte gesuggereerd op een wiskundig uitgemeten manier.

1

.....  
.....  
.....  
.....

2

.....  
.....  
.....  
.....



# KIJKWIJZER

*beeld maken*

## Compositie

Als we het hebben over de compositie hebben we het over de manier waarop de objecten in het vlak zijn verdeeld.

Wat voor compositie is er te zien?



diagonale compositie



driehoekscompositie



centrale  
compositie



overall  
compositie

1

.....

.....

2

.....

.....

# KIJKWIJZER

*beeld maken*

## Mening achteraf:

Wat vind je mooi aan het kunstwerk/werkstuk?

1

.....  
.....

.....  
.....

2

.....  
.....

.....  
.....

Wat vind je minder goed gelukt?

1

.....  
.....

.....  
.....

2

.....  
.....

.....  
.....